

E-post hamnar i fel inkorg eller klumpar ihop sig på Gmail?

Gmail har på senare tiden skapat en del nya funktioner i sin e-posthantering.

Dessa kan leda till att e-post från t.ex en kamera kan hamna i olika mappar typ **Socialt** , **Kampanjer** eller liknande.

Gmail har även börjat skapa så kallade "trådar" på en e-postkonversation. Detta gör så att all e-post från en och samma avsändare hamnar inuti varandra i en lång "tråd" vilket kan vara förvirrande om man som användare är van vid det "gamla" beteendet.

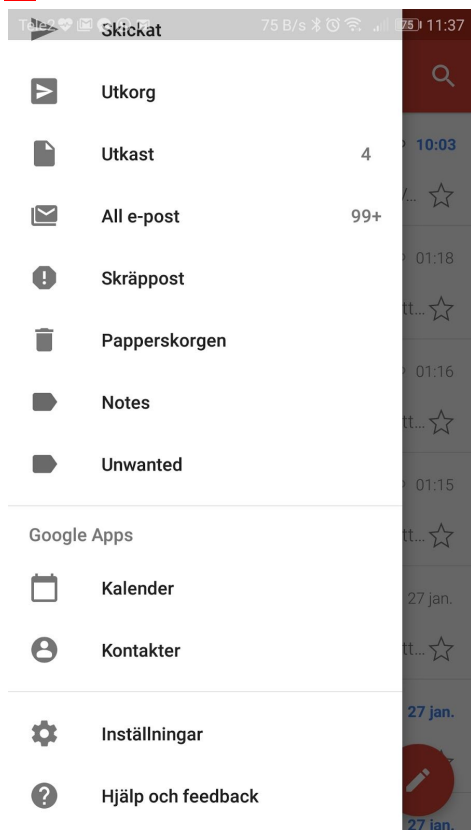
Följ denna instruktion för att ändra dessa inställningar så att all e-post hamnar i din Inkorg:

1 Starta Gmail-appen på din telefon.

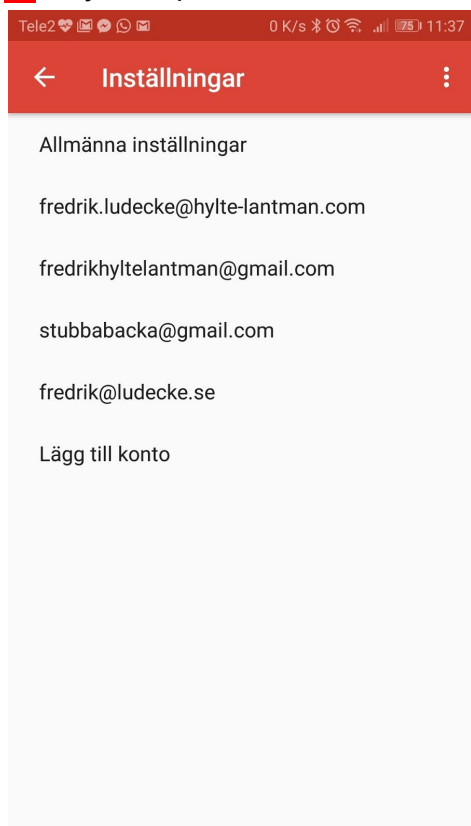
2 Klicka på de tre strecken i vänstra hörnet för att aktivera menyn



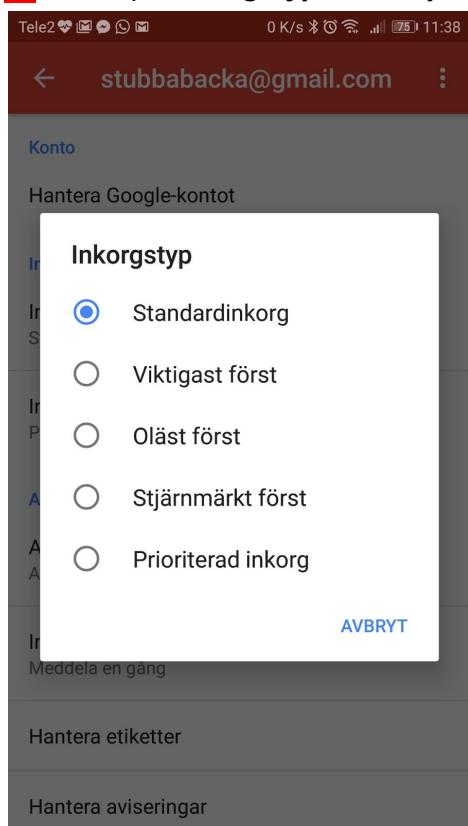
3 Rulla ner i menyn som kommer fram och välj **Inställningar**



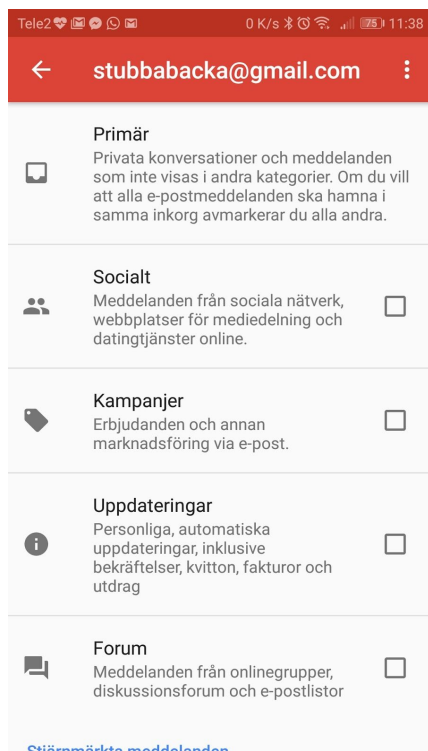
4 Välj det e-postkonto som din kamera skickar bilder till



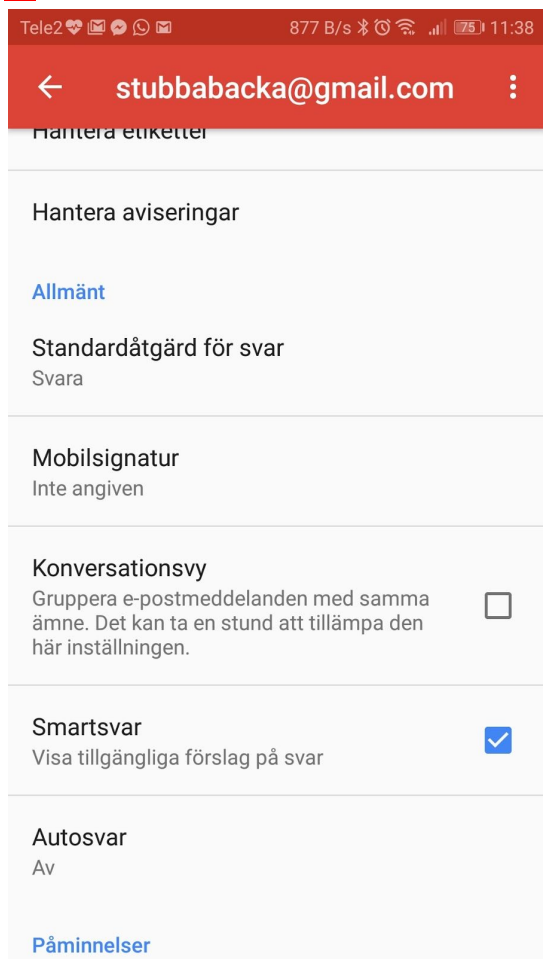
5 Klicka på **Inkorgstyp**, och välj **Standardinkorg**



6 Klicka på **Inkorgskategorier** och ta bort alla blå bockar på de 4 första olika alternativen, så att det ser ut exakt likt bilden nedan. Detta gör så att Gmail inte flyttar mail in i mappar. Gå sedan tillbaka genom att klicka på pil tillbaka.



7 Rulla ner i menyn och ta bort den blå bocken på **Konversationsvy**.



Denna funktion tar en liten stund att applicera, men efter någon minut så skall allt vara klart, och kamerans bilder skall nu hamna som enskilda e-post i din inkorg, istället för att trådas.

Klart.